



**Junta Ejecutiva del Programa de las Naciones Unidas
para los Asentamientos Humanos**
Primer período de sesiones de 2022
En línea, 29 a 31 de marzo de 2022
Tema 4 del programa provisional*

**Cuestiones financieras, presupuestarias y administrativas,
incluidas la aplicación de la estrategia de movilización de
recursos de conformidad con el plan estratégico para el
período 2020-2023 y medidas de ONU-Hábitat dirigidas a
abordar los desequilibrios de género y distribución
geográfica en la composición de su personal**

Situación financiera del Programa de las Naciones Unidas para los Asentamientos Humanos a 31 de diciembre de 2021

Informe de la Directora Ejecutiva


I. Introducción

1. En el presente informe se ofrece una visión general de la situación financiera provisional del Programa de las Naciones Unidas para los Asentamientos Humanos (ONU-Hábitat) a 31 de diciembre de 2021 y se describe el rendimiento de los principales segmentos de financiación del Programa, a saber, las consignaciones del presupuesto ordinario de las Naciones Unidas proporcionadas a ONU-Hábitat y los fondos para fines generales de la Fundación de las Naciones Unidas para el Hábitat y los Asentamientos Humanos, el apoyo a los programas y los fondos para fines específicos y de cooperación técnica de la Fundación, durante el año terminado el 31 de diciembre de 2021. El informe final estará disponible una vez que se hayan preparado los estados financieros conformes a las Normas Internacionales de Contabilidad del Sector Público para su presentación a la Junta de Auditores a finales de marzo de 2022.

2. En el gráfico 1 se ofrece una visión de conjunto de la financiación para 2021 y se muestran los ingresos (o contribuciones) y los gastos para todos los principales segmentos de financiación de ONU-Hábitat, junto con los presupuestos del programa de trabajo aprobado para 2021. En los anexos del presente informe se incluye información más detallada.

* HSP/EB.2022/1.

Gráfico 1
Situación de los principales fondos de ONU-Hábitat a 31 de diciembre de 2021^a

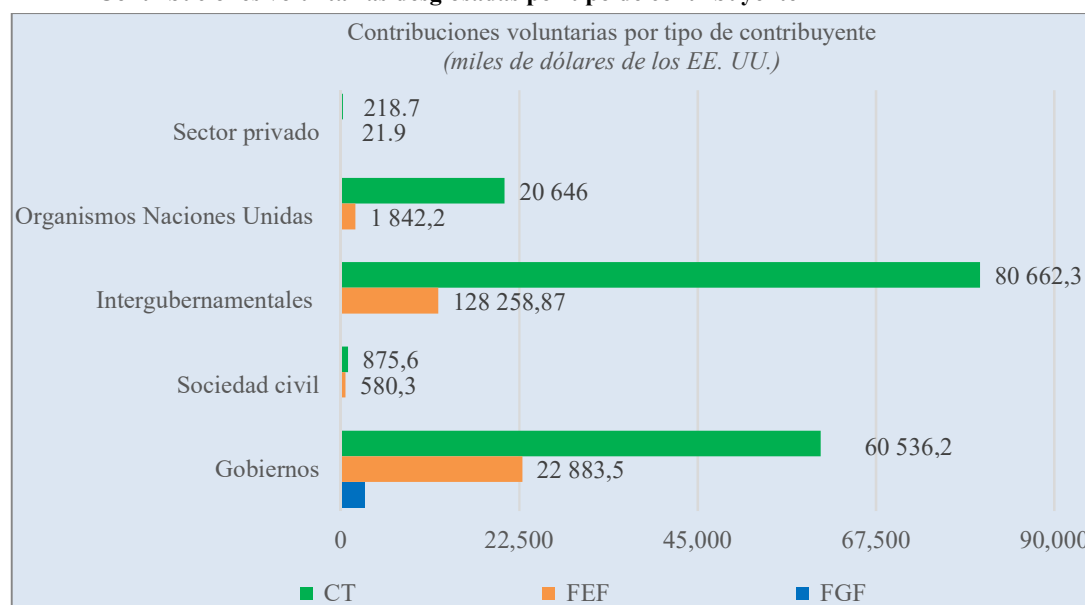


^a Los ingresos se consignan netos de ajustes.

3. Los ingresos totales destinados a los fondos para fines generales de la Fundación en el período que abarca el informe, incluidas las contribuciones voluntarias de 2,9 millones de dólares de los Estados Unidos, ascendieron a 3 millones de dólares, cifra levemente superior a los gastos totales de 2,9 millones de dólares, lo cual supuso un superávit de 35 200 de dólares.

4. En el gráfico 2 se desglosan todas las contribuciones voluntarias recibidas durante el período por tipo de contribuyente.

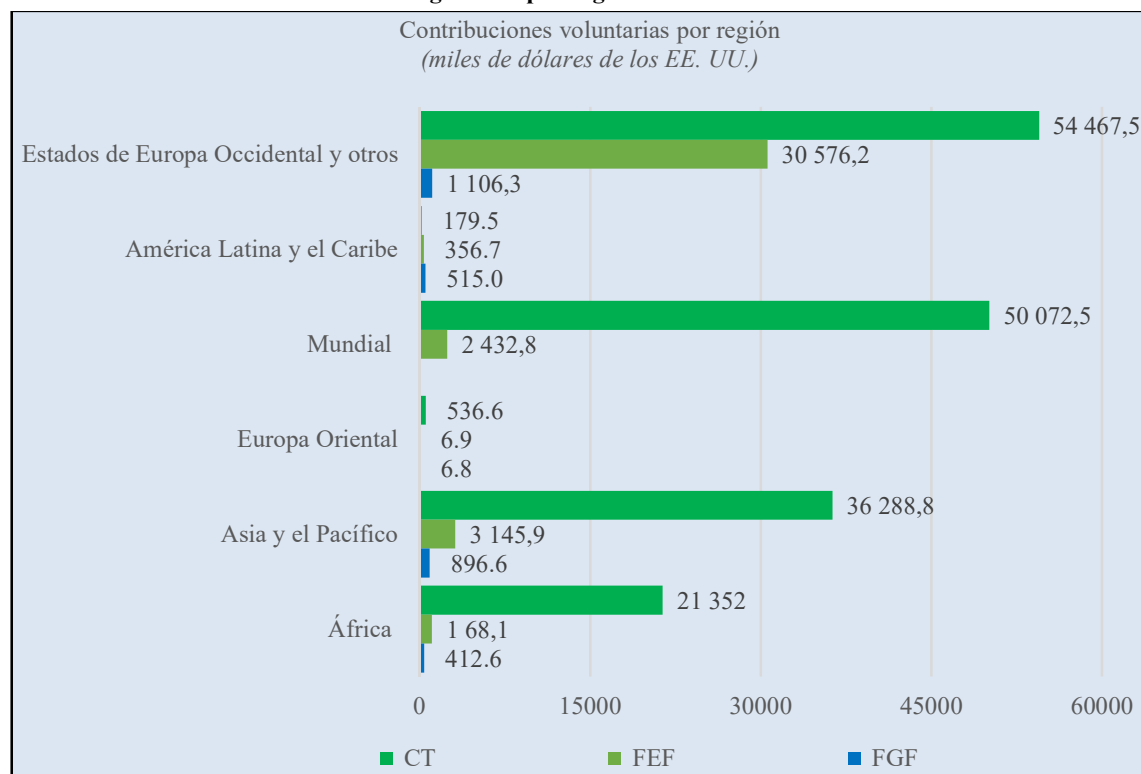
Gráfico 2
Contribuciones voluntarias desglosadas por tipo de contribuyente



Abreviaturas: FEF – fines específicos de la Fundación; FGF – fines generales de la Fundación; CT – cooperación técnica.

5. En el gráfico 3 se ilustran todas las contribuciones voluntarias recibidas durante el período, por región.

Gráfico 3
Contribuciones voluntarias desglosadas por región



II. Rendimiento de los recursos básicos

6. Las contribuciones destinadas a fines generales de la Fundación y las consignaciones del presupuesto ordinario de las Naciones Unidas son los recursos básicos de ONU-Hábitat.

A. Fondos para fines generales de la Fundación

7. Los fondos destinados a fines no específicos de la Fundación, también conocidos como fondos para fines generales de la Fundación, se asignan en función de las prioridades presupuestarias aprobadas por el órgano rector de ONU-Hábitat, condición que ostentaba el Consejo de Administración de ONU-Hábitat hasta 2018, cuando fue disuelto y sustituido por la Asamblea de las Naciones Unidas sobre los Asentamientos Humanos del Programa de las Naciones Unidas para los Asentamientos Humanos (Asamblea de ONU-Hábitat) al amparo de la resolución 73/239 de la Asamblea General.

8. Tradicionalmente, la principal fuente de ingresos para fines generales de la Fundación han sido las contribuciones realizadas a tal efecto por los Estados miembros. El fondo para fines generales de la Fundación constituye la principal fuente de financiación para la aplicación del plan estratégico de ONU-Hábitat relativo a la labor normativa encomendada, las necesidades en materia de dirección y gestión ejecutivas, y un nivel básico de apoyo a los programas.

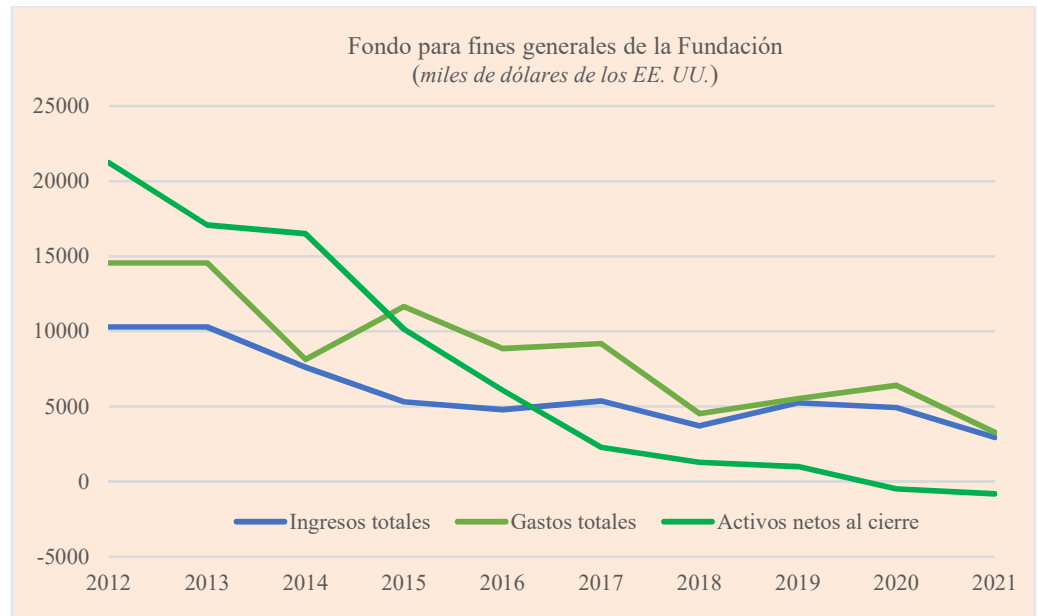
9. El presupuesto aprobado para el año 2021 fue de 10 millones de dólares. Los ingresos totales recibidos en el año fueron de 3 millones de dólares, incluidas contribuciones voluntarias por valor de 2,9 millones de dólares. Los gastos del año ascendieron a 2,9 millones de dólares, de los cuales 2,4 millones correspondieron a gastos relacionados con puestos y 0,5 millones a gastos de funcionamiento, lo que supuso un superávit operacional neto de 0,1 millones de dólares. La reserva operacional reglamentaria autorizada a día de hoy, de 2 millones de dólares, representa el 20 % de los 10 millones de dólares que constituyen el presupuesto para 2021. La reserva, aprobada por la Junta Ejecutiva en noviembre de 2020, basada en las necesidades de liquidez previstas, no se financió a finales de 2021. En el cuadro 1 se muestran los ingresos, los gastos y los activos netos al cierre de cada período del fondo para fines generales de la Fundación para los años 2013 a 2021.

Cuadro 1
Ingresos, gastos y activos netos al cierre del ejercicio del fondo para fines generales de la Fundación
(miles de dólares de los Estados Unidos)

Descripción	2013	2014	2015	2016	2017	2018	2019	2020	2021
Ingresos totales	10 295,0	7 610,0	5 307,0	4 785,0	5 373,0	3 699,0	5 239,0	4 916,0	2 937,3
Gastos totales	14 550,0	8 134,0	11 651,0	8 851,0	9 182,0	4 519,0	5 518,0	6 396,0	3 275,3
Activos netos al cierre del ejercicio	17 079,0	16 498,0	10 154,0	6 088,0	2 279,0	1 280,0	1 001,0	(479,0)	(816,7)

10. En el gráfico 4 se muestra una disminución constante de los ingresos a largo plazo, lo que significa que, a pesar de la aplicación del plan de austeridad financiera de ONU-Hábitat para 2021, no se pueden mantener los gastos actuales previstos.

Gráfico 4
Tendencias del fondo para fines generales de la Fundación^a



^a El valor indicado para los activos netos al cierre del ejercicio no tiene en cuenta el préstamo de la cuenta de apoyo a los programas.

11. En 2017 la dirección de ONU-Hábitat aprobó un préstamo de 3 millones de dólares de la cuenta de apoyo a los programas destinado al fondo para fines generales de la Fundación. En 2021, ONU-Hábitat aprobó un plan de austeridad actualizado con el fin de frenar el descenso de su valor del activo neto; no obstante, el préstamo no fue reembolsado a fecha de 31 de diciembre de 2021. Puede que no sea posible reembolsar el préstamo de la cuenta de apoyo a los programas, en cuyo caso habrá que reducir de forma proporcional el valor del activo neto de la cuenta de apoyo a los programas. Si el préstamo no se reembolsa a finales de 2022, que es el quinto aniversario de su aprobación, se recomendará formalmente que sea pasado a pérdida.

B. Fondo del presupuesto ordinario

1. Sección 15

12. ONU-Hábitat recibe una consignación aprobada por la Asamblea General en virtud de la sección 15 (Asentamientos humanos) del presupuesto ordinario de las Naciones Unidas. En 2021, la consignación fue de 12,5 millones de dólares en forma de autorización para utilizarlos en determinadas partidas en el marco de una asignación presupuestaria fija. Los gastos relacionados con puestos representaron el 89,5 % de los 12,3 millones de dólares de gastos registrados a 31 de diciembre de 2021.

2. Secciones 23 y 35

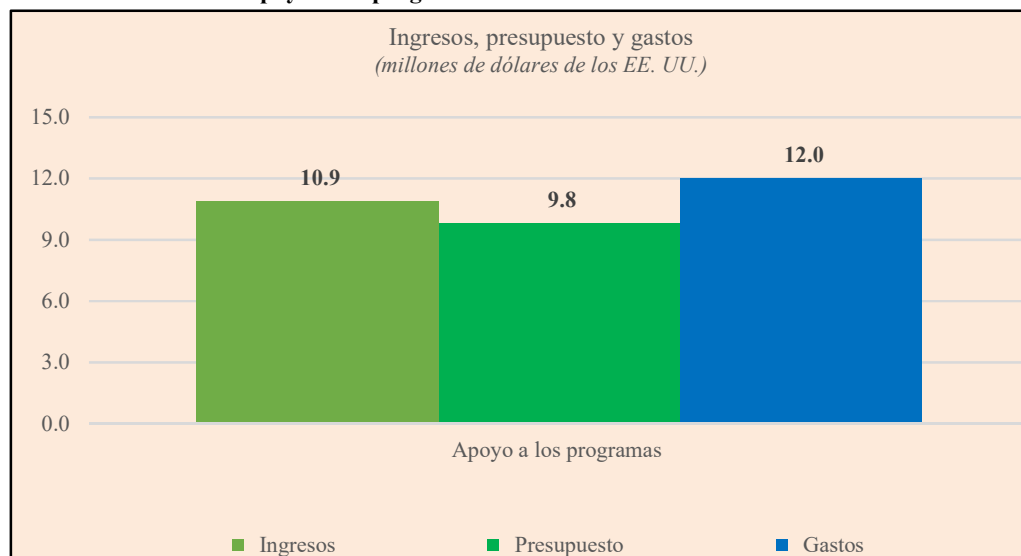
13. ONU-Hábitat también recibe recursos del presupuesto ordinario de las Naciones Unidas con arreglo a la sección 23 (Programa regional de cooperación técnica) y la sección 35 (Cuenta para el Desarrollo). Las consignaciones para 2021 fueron de 1,2 millones de dólares con arreglo a la sección 23, que se gastaron en su totalidad antes de final de año, y de 1,5 millones de dólares con arreglo a la sección 35, de los que a final de año se habían gastado 0,7 millones de dólares.

C. Fondo de apoyo a los programas

14. El presupuesto de apoyo a los programas para 2021 aprobado por la Directora Ejecutiva fue de 9,8 millones de dólares. Los ingresos totales por concepto de apoyo a los programas en el ejercicio terminado el 31 de diciembre de 2021 ascendieron a 10,9 millones de dólares. El gasto total para el mismo período fue de 12 millones de dólares, de los cuales el 48,3 % se destinó a financiar puestos. En el gráfico 5 se muestra la situación del fondo de apoyo a los programas a 31 de diciembre de 2021.

Gráfico 5

Situación del fondo de apoyo a los programas a 31 de diciembre de 2021



* Los ingresos se consignan netos de ajustes.

15. Según la instrucción administrativa ST/AI/286, los recursos de apoyo a los programas se generan mediante los gravámenes aplicados como porcentaje de los gastos directos para fines específicos. El gravamen tiene por objeto recuperar los gastos indirectos adicionales derivados del apoyo a actividades financiadas con contribuciones para fines específicos y por ende evitar que los costos añadidos del apoyo a las actividades financiadas con contribuciones para fines específicos tengan que sufragarse con recursos básicos destinados a la aplicación del programa de trabajo aprobado. En el cuadro 2 se muestran los ingresos, los gastos y los activos netos al cierre de cada ejercicio del fondo de apoyo a los programas para los años 2013 a 2021.

Cuadro 2

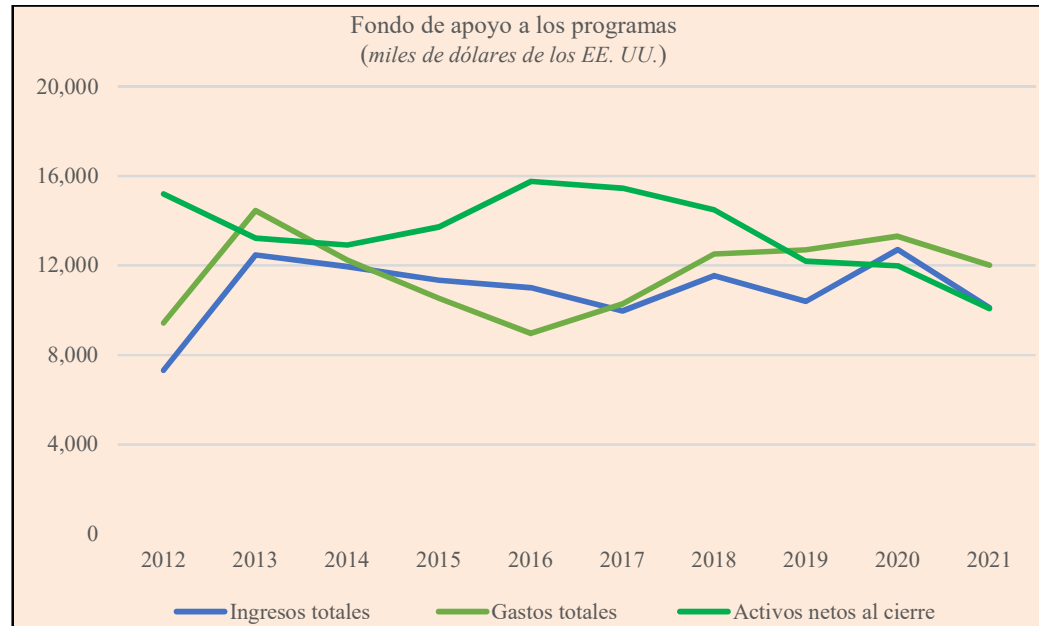
Ingresos, gastos y activos netos al cierre de cada ejercicio del fondo de apoyo a los programas

(miles de dólares de los Estados Unidos)

Descripción	2013	2014	2015	2016	2017	2018	2019	2020	2021
Ingresos totales	12 477,0	11 942,0	11 341,0	11 000,0	9 975,0	11 543,0	10 400,0	12 709,0	10 100,0
Gastos totales	14 456,0	12 241,0	10 536,0	8 966,0	10 277,0	12 514,0	12 700,0	13 304,0	12 016,9
Activos netos al cierre del ejercicio	13 220,0	12 843,0	13 648,0	15 981,0	15 679,0	14 887,0	12 587,0	11 992,0	10 075,1

16. En el gráfico 6 se muestra el saldo del fondo de apoyo a los programas al cierre de cada ejercicio, incluidas las previsiones para 2021.

Gráfico 6

Tendencias del fondo de apoyo a los programas^a

^a El valor indicado para los activos netos al cierre del ejercicio no tiene en cuenta el préstamo concedido al fondo para fines generales de la Fundación.

17. Como se ha señalado más arriba, en 2017 la cuenta de apoyo a los programas concedió un préstamo de 3 millones de dólares al fondo para fines generales de la Fundación. No se espera que este préstamo pueda cobrarse en un futuro próximo, dado el bajo nivel de contribuciones al fondo para fines generales de la Fundación durante el período sobre el que se informa. Por tanto, tal vez proceda sustraer la cantidad del préstamo del valor de los activos netos al cierre del ejercicio reflejado en el gráfico 6.

III. Rendimiento de los fondos para fines específicos

A. Fondo para fines específicos de la Fundación

18. Las contribuciones de los Estados miembros y otros donantes al fondo para fines específicos de la Fundación se destinan a la ejecución de actividades concretas del programa de trabajo que se ajustan al mandato de ONU-Hábitat. En general, estas actividades comprenden proyectos mundiales, temáticos y multinacionales.

19. El presupuesto aprobado para los recursos asignados a fines específicos de la Fundación correspondiente a 2021 fue de 43,3 millones de dólares. Los ingresos totales procedentes de las contribuciones para fines específicos de la Fundación, antes de los reembolsos a los donantes, ascendieron a 37,7 millones de dólares, de los cuales 37,6 millones correspondieron a contribuciones voluntarias de diversos donantes, como se indica en el anexo III del presente informe. Los ingresos netos después de los reembolsos a los donantes ascendieron a 34,3 millones de dólares. El total de gastos efectuados durante el período que finalizó el 31 de diciembre de 2021 fue de 46,6 millones de dólares. Como se recoge en el anexo I del presente informe, el saldo del fondo (saldos brutos de proyectos) al final del período sobre el que se informa fue de 98,6 millones de dólares, cifra que incluye una reserva de 4 millones. El déficit registrado es indicativo, ya que es el resultado de la utilización de parte de los recursos arrastrados desde 2020.

B. Fondo de Cooperación Técnica

20. Los recursos para la cooperación técnica son contribuciones voluntarias para fines específicos que aportan los Estados miembros y otros donantes para la realización de determinadas actividades técnicas a escala regional y nacional en consonancia con el mandato de ONU-Hábitat y su programa de trabajo.

21. El presupuesto aprobado para la cooperación técnica en 2021 fue de 152,6 millones de dólares. A 31 de diciembre de 2021, los ingresos totales, antes de los reembolsos a los donantes, ascendieron a 163,5 millones de dólares, procedentes principalmente de contribuciones voluntarias por valor de 162,9 millones de dólares. Los ingresos netos después de los reembolsos a los donantes ascendieron a 144,8 millones de dólares, mientras que los gastos fueron de 100,3 millones. Como se indica en el anexo I, el saldo de los fondos al final del período objeto del informe fue de 304,6 millones de dólares (saldos brutos de proyectos), cifra que incluye una reserva de 11,4 millones.

IV. Resumen

22. Debido a las restricciones financieras que siguen afectando al fondo para fines generales de la Fundación, las asignaciones correspondientes a cuotas del presupuesto ordinario de ONU-Hábitat continúan siendo la principal fuente de financiación básica para la ejecución del programa de trabajo anual. Durante el período sobre el que se informa, el 82,9 % de los ingresos ha procedido del presupuesto ordinario, mientras que el 17,1 % ha procedido de fondos para fines generales de la Fundación. Los ingresos para fines generales de la Fundación previstos para 2021, de 2,9 millones de dólares, representan el 29 % del presupuesto de 10 millones de dólares aprobado por la Junta Ejecutiva.

23. A 31 de diciembre de 2021, la cuenta de apoyo a los programas tenía un déficit operacional de 1,1 millones de dólares. Las instrucciones administrativas vigentes indican que los recursos de apoyo a los programas deben destinarse a financiar el apoyo indirecto prestado a las actividades de apoyo a los programas, elaboración de programas y gestión de proyectos. No obstante, a tenor de los niveles actuales de financiación del fondo de apoyo a los programas resulta evidente que, en el contexto actual, no puede seguir recurriéndose al saldo de la cuenta de apoyo a los programas para compensar los déficits operacionales del fondo para fines generales de la Fundación en tanto la labor de recaudación de fondos o las medidas de austeridad adicionales no logren equilibrar los ingresos y los gastos de este último.

24. Por lo que respecta a los fondos para fines específicos a 31 de diciembre de 2021, el fondo para fines específicos de la Fundación registró un déficit de 12,3 millones de dólares y el fondo de cooperación técnica un superávit de 44,5 millones. Tanto el déficit como el superávit se deben a las diferencias de calendario en los proyectos plurianuales.

25. En el anexo I del presente informe se presenta un estado de rendimiento financiero donde se muestran los ingresos, los gastos, los saldos de los fondos y las reservas de cada segmento de financiación, y en el anexo II se expone la situación de las contribuciones para fines generales de la Fundación entre el 31 de diciembre de 2016 y el 31 de diciembre de 2021. En el anexo III se muestra la situación de las contribuciones para fines específicos a 31 de diciembre de 2021.

Anexo I

Estado de rendimiento financiero correspondiente al período finalizado el 31 de diciembre de 2021 (por segmento)

(miles de dólares de los Estados Unidos)

Categoría	<i>Fuentes de fondos/segmentos de financiación</i>										Eliminación entre segmentos	Total general	
	PO	FGF	FEF	CT	AP	Subtotal	POCT	CD	PLTS	Subtotal			Total
R01. Cuotas	12 294,5	–	–	–	–	12 294,5	1 231,6	749,5	–	1 981,1	14 275,6	–	14 275,6
R02. Contribuciones voluntarias	–	2 937,3	35 839,0	142 550,6	–	181 326,9	–	–	–	–	181 326,9	–	181 326,9
R03. Otras transferencias y asignaciones	–	–	1 747,6	20 346,3	–	22 093,9	–	–	–	–	22 093,9	–	22 093,9
R04. Reembolsos a los donantes	–	–	(3 462,3)	(18 682,4)	–	(22 144,7)	–	–	–	–	(22 144,7)	–	(22 144,7)
R05. Ingresos por concepto de apoyo a los programas	–	–	–	–	10 864,0	10 864,0	–	–	–	–	10 864,0	10 864,0	–
R06. Ingresos por inversiones	–	3,2	157,3	452,4	21,8	634,7	–	–	–	–	634,7	–	634,7
R07. Otros ingresos	–	9,7	4,6	142,8	1,4	158,5	–	–	–	–	158,5	–	158,5
Ingresos totales	12 294,5	2 950,2	34 286,2	144 809,7	10 887,2	205 227,8	1 231,6	749,5	–	1 981,1	207 208,9	10 864,0	196 344,9
E01. Gastos relacionados con puestos	11 020,2	2 399,1	1 792,4	3 989,1	5 832,7	25 033,5	71,6	–	–	71,6	25 105,1	–	25 105,1
E02. Otros gastos relacionados con el personal	108,8	97,4	10 813,2	8 732,5	1 706,6	21 458,5	830,0	87,9	–	917,9	22 376,4	–	22 376,4
E03. Atenciones sociales	–	–	7,2	190,4	–	197,6	–	–	–	–	197,6	–	197,6
E04. Consultores y expertos	454,7	42,8	8 653,1	16 042,8	383,2	25 576,6	160,8	526,2	–	687,0	26 263,6	–	26 263,6
E05. Viajes de representantes	–	–	3,5	3,5	–	7,0	–	–	–	–	7,0	–	7,0
E06. Viajes de los funcionarios	76,7	47,0	674,7	1 394,8	97,1	2 290,3	5,0	33,5	–	38,5	2 328,8	–	2 328,8

<i>Fuentes de fondos/segmentos de financiación</i>													<i>Eliminación entre segmentos</i>	<i>Total general</i>
<i>Categoría</i>	<i>PO</i>	<i>FGF</i>	<i>FEF</i>	<i>CT</i>	<i>AP</i>	<i>Subtotal</i>	<i>POCT</i>	<i>CD</i>	<i>PLTS</i>	<i>Subtotal</i>	<i>Total</i>			
E07. Servicios por contrata	163,9	76,5	3 787,7	22 007,8	1 903,2	27 939,1	109,4	11,3	–	120,7	28 059,8	–	28 059,8	
E08. Gastos generales de funcionamiento	188,5	120,0	2 317,0	10 508,3	2 001,1	15 134,9	4,6	28,2	0,8	33,6	15 168,5	–	15 168,5	
E09. Suministros y materiales	6,4	0,2	1 136,8	401,2	4,6	1 549,2	–	–	–	–	1 549,2	–	1 549,2	
E10. Mobiliario y equipo	207,7	8,1	319,1	1 125,2	19,4	1 679,5	2,8	20,5	–	23,3	1 702,8	–	1 702,8	
E11. Subvenciones y contribuciones	67,6	50,0	11 335,7	30 327,1	5,6	41 786,0	47,4	41,9	–	89,3	41 875,3	10 864,0	31 011,3	
E12. Otros gastos	–	73,9	5 766,4	5 609,5	63,4	11 513,2	–	–	35,1	35,1	11 548,3	–	11 548,3	
Gastos totales	2 294,5	2 915,0	46 606,8	100 332,2	12 016,9	174 165,4	1 231,6	749,5	35,9	2 017,0	176 182,4	10 864,0	165 318,4	
Superávit/(déficit)	–	(1 126,7)	(4 339,7)	(10 899,5)	(1 230,7)	(27 596,6)	–	–	(44,1)	(44,1)	(27 640,7)	–	(27 640,7)	
Saldos brutos de los fondos: 1 de enero de 2021	–	(479,0)	110 909,0	260 122,0	11 992,0	382 544,0	–	–	(30 292,0)	(30 292,0)	352 252,0	–	352 252,0	
Saldos brutos de los fondos: 31 de diciembre de 2021	–	(443,8)	98 588,4	304 599,5	10 862,3	413 606,4	–	–	(30 327,9)	(30 327,9)	383 278,5	–	383 278,5	
Reservas operacionales estatutarias	–	2 000,0	4 023,0	11 360,0	2 932,0	20 315,0	–	–	–	–	20 315,0	–	20 315,0	
Saldos netos de los fondos: 31 de diciembre de 2021	–	(2 443,8)	94 565,4	293 239,5	7 930,3	393 291,4	–	–	(30 327,9)	(30 327,9)	362 963,5	–	362 963,5	

Abreviaturas: CD – Cuenta para el Desarrollo (sección 35); PLTS – prestaciones laborales y por terminación de servicio; FEF – fines específicos de la Fundación; FGF – fines generales de la Fundación; AP – apoyo a los programas; PO – presupuesto ordinario; POCT – programa ordinario de cooperación técnica (secc. 23); CT – cooperación técnica.

Nota: “R02. Contribuciones voluntarias” y “R03. Otras transferencias y asignaciones” son ambas contribuciones voluntarias.

Anexo II**Estado de las contribuciones para fines generales de la Fundación
entre el 31 de diciembre de 2016 y el 31 de diciembre de 2021**

(dólares de los Estados Unidos.)

<i>Núm.</i>	<i>Contribuyente</i>	<i>31 dic. 2016</i>	<i>31 dic. 2017</i>	<i>31 dic. 2018</i>	<i>31 dic. 2019</i>	<i>31 dic. 2020</i>	<i>31 dic. 2021</i>
1.	Alemania	–	–	–	–	184 049	174 419
2.	Argelia	10 000	–	–	–	10 000	10 000
3.	Argentina	10 000	–	–	–	–	–
4.	Barbados	–	14 815	14 815	14 700	14 706	15 000
5.	Botswana	–	–	50 000	20 000	40 000	20 000
6.	Burkina Faso	–	–	–	16 886	–	17 590
7.	Chequia	–	6 892	6 547	6 463	6 731	6 820
8.	Chile	5 000	5 000	5 000	5 000	–	–
9.	China	350 000	350 000	350 000	350 000	350 000	350 000
10.	Côte d'Ivoire	–	25 000	–	–	–	–
11.	Egipto	–	–	–	–	–	50 000
12.	Eritrea	50 000	–	–	–	–	–
13.	Eslovaquia	15 609	–	–	–	–	–
14.	España	–	–	–	977 000	–	–
15.	Estados Unidos de América	766 838	692 000	672 974	650 000	650 000	812 997
16.	Filipinas	15 000	15 000	25 000	2 500	50 000	50 000
17.	Francia	105 860	–	–	225 220	227 740	–
18.	Haití	–	9 910	10 000	–	–	–
19.	India	247 227	100 000	100 000	150 000	145 455	100 000
20.	Iraq	–	–	–	50 000	–	–
21.	Israel	10 000	10 000	–	3 800	–	–
22.	Italia	–	–	–	–	–	118 906
23.	Japón	–	117 136	–	34 950	31 455	31 458
24.	Kenya	–	68 306	206 678	96 398	99 975	100 000
25.	Kiribati	–	–	25 000	–	–	50 000
26.	Malasia	–	–	1 200 000	–	–	–
27.	Malawi	–	–	–	10 000	20 000	10 000
28.	Mali	–	–	–	9 653	–	10 012
29.	Mauricio	–	–	–	–	–	25 000
30.	México	–	–	–	–	500 000	500 000
31.	Myanmar	–	10 000	–	–	9 980	–
32.	Namibia	–	150 000	–	–	–	–
33.	Nigeria	–	–	–	–	75 000	–

<i>Núm.</i>	<i>Contribuyente</i>	<i>31 dic. 2016</i>	<i>31 dic. 2017</i>	<i>31 dic. 2018</i>	<i>31 dic. 2019</i>	<i>31 dic. 2020</i>	<i>31 dic. 2021</i>
34.	Noruega	598 982	593 014	632 631	2 356 129	2 180 130	–
35.	Pakistán	6 000	–	6 000	6 000	5 941	5 992
36.	República de Corea	83 783	87 596	89 204	80 378	84 365	84 066
37.	República Dominicana	–	–	–	–	4 975	–
38.	República Unida de Tanzania	–	–	9 886	–	–	–
39.	Rwanda	–	–	–	–	–	10 000
40.	Senegal	–	–	–	9 988	44 868	–
41.	Sierra Leona	–	10 000	–	–	–	–
42.	Singapur	–	–	–	50 000	–	–
43.	Sri Lanka	25 000	25 000	25 000	23 000	25 000	25 000
44.	Sudáfrica	–	283 560	150 000	160 000	150 000	160 000
45.	Sudán del Sur	–	–	–	40 000	–	–
46.	Turquía	–	–	–	–	–	200 000
47.	Zambia	–	24 970	7 820	–	–	–
48.	Zimbabwe	30 225	–	–	–	–	–
	Total	2 329 524	2 598 199	3 586 555	5 348 065	4 910 370	2 937 260

Anexo III

Situación de las contribuciones voluntarias para fines específicos al 31 de diciembre de 2021

(miles de dólares de los Estados Unidos)

<i>Núm.</i>	<i>Contribuyente</i>	<i>Región de las Naciones Unidas</i>	<i>FEF</i>	<i>CT</i>	<i>Total</i>
1.	Alemania	Estados de Europa Occidental y otros	1 682,7	952,4	2 635,1
2.	Alwaleed Philanthropies	Asia y el Pacífico	–	500,0	500,0
3.	Arabia Saudita	Asia y el Pacífico	–	2 000,0	2 000,0
4.	Botswana	África	12,4	–	12,4
5.	Brasil	América Latina y el Caribe	–	87,3	87,3
6.	Camerún	África	233,0	–	233,0
7.	Canadá	Estados de Europa Occidental y otros	2,8	–	2,8
8.	Cellent AG	Europa Oriental	6,9	–	6,9
9.	China	Asia y el Pacífico	1 527,2	616,2	2 143,4
10.	Colombia	América Latina y el Caribe	–	92,2	92,2
11.	Comisión Europea	Estados de Europa Occidental y otros	11 409,1	31 816,5	43 225,6
12.	Dinamarca	Estados de Europa Occidental y otros	–	1 234,6	1 234,6
13.	Egipto	África	224,0	–	224,0
14.	Entidades de las Naciones Unidas (incluido el fondo para la iniciativa Una ONU)	Mundial	1 822,2	20 644,1	22 466,3
15.	España	Estados de Europa Occidental y otros	1 794,2	1 921,3	3 715,5
16.	Estados Unidos de América	Estados de Europa Occidental y otros	–	1 463,0	1 463,0
17.	Etiopía	África	–	7 260,6	7 260,6
18.	European Climate Foundation	Mundial	149,2	–	149,2
19.	Fondo de Kuwait para el Desarrollo Económico Árabe	Asia y el Pacífico	–	13 245,0	13 245,0
20.	Francia	Estados de Europa Occidental y otros	164,8	479,6	644,4
21.	Grupo Banco Mundial	Mundial	–	424,7	424,7
22.	Haití	América Latina y el Caribe	356,7	–	356,7
23.	Hivos People Unlimited	Estados de Europa Occidental y otros	9,8	–	9,8
24.	Ideella Föreningen Teknikföretagen i Sverige med firma Föreningen	Estados de Europa Occidental y otros	136,0	–	136,0
25.	India	Asia y el Pacífico	–	276,4	276,4
26.	Instituto de Políticas para el Transporte y el Desarrollo	Mundial	281,4	–	281,4
27.	Iraq	Asia y el Pacífico	–	76,2	76,2
28.	Israel	Estados de Europa Occidental y otros	16,1	–	16,1
29.	Italia	Estados de Europa Occidental y otros	268,3	3 222,0	3 490,3
30.	Japón	Asia y el Pacífico	1 481,3	18 904,8	20 386,1

<i>Núm.</i>	<i>Contribuyente</i>	<i>Región de las Naciones Unidas</i>	<i>FEF</i>	<i>CT</i>	<i>Total</i>
31.	Jordania	Asia y el Pacífico	63,9	–	63,9
32.	Junta del Fondo de Adaptación	Mundial	160,0	29 003,7	29 163,7
33.	Kenya	África	24,9	–	24,9
34.	KfW	Estados de Europa Occidental y otros	–	6 132,4	6 132,4
35.	Korea East-West Power Co. Ltd.	Asia y el Pacífico	–	173,7	173,7
36.	Kosovo	Europa Oriental	–	536,6	536,6
37.	Kuwait	Asia y el Pacífico	67,2	–	67,2
38.	Libia	África	–	38,8	38,8
39.	Malí	África	247,5	–	247,5
40.	Marruecos	África	1,9	–	1,9
41.	Mongolia	Asia y el Pacífico	–	2,4	2,4
42.	Mozambique	África	–	13 993,5	13 993,5
43.	Níger	África	50,8	–	50,8
44.	Noruega	Estados de Europa Occidental y otros	–	1,9	1,9
45.	Organización de Cooperación y Desarrollo Económicos	Estados de Europa Occidental y otros	1,1	–	1,1
46.	Organización Internacional para las Migraciones	Mundial	20,0	–	20,0
47.	Países Bajos	Estados de Europa Occidental y otros	3 487,6	260,2	3 747,8
48.	Panorama Global	Estados de Europa Occidental y otros	229,3	–	229,3
49.	Polonia	Estados de Europa Occidental y otros	8 000,0	193,1	8 193,1
50.	Qatar	Asia y el Pacífico	6,3	–	6,3
51.	Real Instituto de Tecnología Kungliga Tekniska högskolan	Estados de Europa Occidental y otros	310,0	–	310,0
52.	Reino Unido de Gran Bretaña e Irlanda del Norte	Estados de Europa Occidental y otros	322,4	–	322,4
53.	República de Corea	Asia y el Pacífico	–	292,5	292,5
54.	República Democrática del Congo	África	273,6	–	273,6
55.	Resilience First	Estados de Europa Occidental y otros	15,0	–	15,0
56.	Rockefeller Philanthropy Advisors	Estados de Europa Occidental y otros	–	174,0	174,0
57.	Senegal	África	–	59,1	59,1
58.	Suecia	Estados de Europa Occidental y otros	819,2	697,9	1 517,1
59.	Suiza	Estados de Europa Occidental y otros	1 754,7	5 873,6	7 628,3
60.	Vanke Foundation	Asia y el Pacífico	–	201,6	201,6
61.	WS Atkins International Limited	Estados de Europa Occidental y otros	–	45,0	45,0
62.	WWF Verdens Naturfond	Estados de Europa Occidental y otros	153,1	–	153,1
Total			37 586,6	162 896,9	200 483,5

Abreviaturas: FEF – fines específicos de la Fundación; CT – cooperación técnica.