



---

Junta Ejecutiva del Programa de las Naciones Unidas  
para los Asentamientos Humanos  
Primer período de sesiones de 2022  
Nairobi, 29 a 31 de marzo de 2022  
Tema 4 del programa provisional\*

**Cuestiones financieras, presupuestarias y administrativas,  
incluidas la aplicación de la estrategia de movilización de  
recursos de conformidad con el plan estratégico para el  
período 2020-2023 y medidas de ONU-Hábitat dirigidas a  
abordar los desequilibrios de género y distribución  
geográfica en la composición de su personal**

## **Dotación de personal del Programa de las Naciones Unidas para los Asentamientos Humanos a 31 de diciembre de 2021**

### **Informe de la Directora Ejecutiva**

#### **I. Introducción**

1. En el presente informe se describe la situación del Programa de las Naciones Unidas para los Asentamientos Humanos (ONU-Hábitat) respecto de la dotación de personal a 31 de diciembre de 2021<sup>1</sup>. Además de la información que figura a continuación sobre los puestos por fuente de financiación, en el anexo I se ofrece información del personal del Cuadro Orgánico desglosada por nacionalidad, categoría y sexo, y en el anexo II se presenta un resumen de la distribución de todo el personal del Cuadro Orgánico (nacional e internacional) desglosada por lugar de destino, categoría y sexo.

#### **II. Sinopsis**

2. En el cuadro 1 se muestra que a 31 de diciembre de 2021 había 406 puestos aprobados, de los cuales 308, es decir, el 75,9 %, estaban ocupados. Se trata de 271 puestos del Cuadro Orgánico aprobados, de los cuales 205, es decir el 75,6 %, estaban ocupados, y 135 puestos del Cuadro de Servicios Generales aprobados, de los cuales 103, es decir el 76,3 %, estaban ocupados. En el cuadro 2 se muestra la distribución de puestos desglosada por categoría. En el cuadro 3 se presenta información adicional sobre los puestos de personal subalterno del Cuadro Orgánico. Los puestos sufragados con cargo al presupuesto ordinario comprenden los puestos de plantilla y los puestos de personal temporario general en virtud de la sección 15 (Asentamientos humanos) del presupuesto ordinario de las Naciones Unidas, así como los puestos de personal temporario general en virtud de la sección 23 (Programa regional de cooperación técnica).

---

\* HSP/EB.2022/1.

<sup>1</sup> En el presente informe no se incluye al personal de ONU-Hábitat contratado por conducto de otras entidades de las Naciones Unidas o de proveedores de servicios de recursos humanos (el Programa de las Naciones Unidas para el Desarrollo o la Oficina de las Naciones Unidas de Servicios para Proyectos, por ejemplo).

3. En la figura 1 se muestra el número de puestos aprobados, desglosado por fuente de financiación, y en la figura 2 se muestra la distribución de todos los puestos ocupados y el número de funcionarios por categoría y sexo, a 31 de diciembre de 2021.

Cuadro 1  
Ocupación de puestos por fuente de financiación

Fuente de financiación	Cuadro Orgánico y categorías superiores				Cuadro de Servicios Generales				Total			
	Apr.	Oc.	Vac.	% de ocp.	Apr.	Oc.	Vac.	% de ocp.	Apr.	Oc.	Vac.	% de ocp.
Fondos para fines generales de la Fundación	32	8	24	25	26	1	25	4	58	9	49	16
Presupuesto ordinario (puestos de plantilla, secc. 15)	51	46	5	90	24	22	2	92	75	68	7	91
Presupuesto ordinario (PTG, secc. 15)	–	–	–	–	3	3	–	100	3	3	–	100
Presupuesto ordinario (PTG, secc. 23)	3	3	–	100	1	1	–	100	4	4	–	100
Apoyo a los programas	30	30	–	100	20	20	–	100	50	50	–	100
Apoyo a los programas durante la ocupación de puestos	7	–	7	–	10	7	3	70	17	7	10	41
Fondos para fines específicos de la Fundación	74	60	14	81	39	37	2	95	113	97	16	86
Cooperación técnica	62	46	16	74	12	12	–	100	74	58	16	78
Personal subalterno del Cuadro Orgánico	12	12	–	100	–	–	–	–	12	12	–	100
<b>Total</b>	<b>271</b>	<b>205</b>	<b>66</b>	<b>76</b>	<b>135</b>	<b>103</b>	<b>32</b>	<b>76</b>	<b>406</b>	<b>308</b>	<b>98</b>	<b>76</b>

Abreviaturas: Apr. = aprobado; Oc. = ocupado; Vac. = vacante; % de ocp. = porcentaje de ocupación; PTG = personal temporario general; secc. 15 = sección 15; secc. 23 = sección 23.

Cuadro 2  
Distribución de los puestos desglosada por categoría

Fuente de financiación	Cuadro Orgánico y categorías superiores									Cuadro de Servicios Generales		
	SGA	SSG	D-2	D-1	P-5	P-4	P-3	P-2/I	PNCO	Total	CL	Total
Fondos para fines generales de la Fundación	–	–	–	1	2	3	1	1	–	8	1	9
Presupuesto ordinario (puestos de plantilla, secc. 15)	1	–	1	4	7	15	13	5	–	46	22	68
Presupuesto ordinario (PTG, secc. 15)	–	–	–	–	–	–	–	–	–	–	3	3

## Cuadro Orgánico y categorías superiores

## Cuadro de Servicios Generales

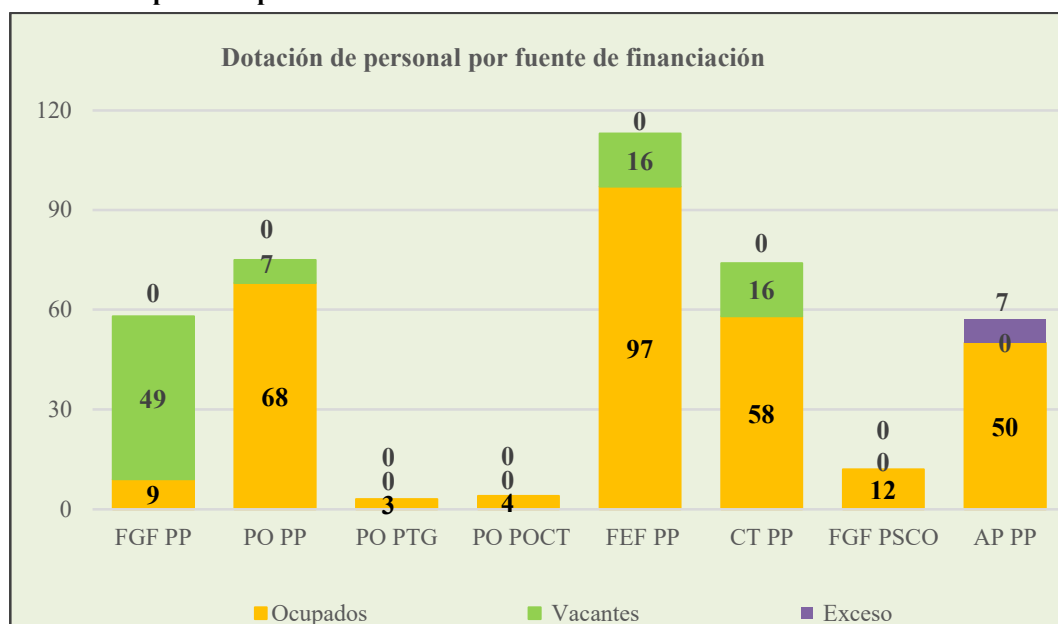
Fuente de financiación	SGA	SSG	D-2	D-1	P-5	P-4	P-3	P-2/1	PNCO	Total	CL	Total
Presupuesto ordinario (PTG, secc. 23)	–	–	–	–	2	1	–	–	–	3	1	4
Apoyo a los programas	–	–	–	3	7	12	6	–	2	30	27	57
Fondos para fines específicos de la Fundación	–	–	–	–	2	12	22	12	12	60	37	97
Cooperación técnica	–	–	–	–	7	10	14	2	13	46	12	58
Personal subalterno del Cuadro Orgánico	–	–	–	–	–	–	–	12	–	12	–	12
<b>Total</b>	<b>1</b>	<b>–</b>	<b>1</b>	<b>8</b>	<b>27</b>	<b>53</b>	<b>56</b>	<b>32</b>	<b>27</b>	<b>205</b>	<b>103</b>	<b>308</b>

Abreviaturas: SGA = Secretario General Adjunto; SSG = Subsecretario General; D = Director; P = funcionario del Cuadro Orgánico; PNCO = personal nacional del Cuadro Orgánico; CL = contratación local; PTG = personal temporario general; secc. 15 = sección 15; secc. 23 = sección 23.

### Cuadro 3 Personal subalterno del Cuadro Orgánico

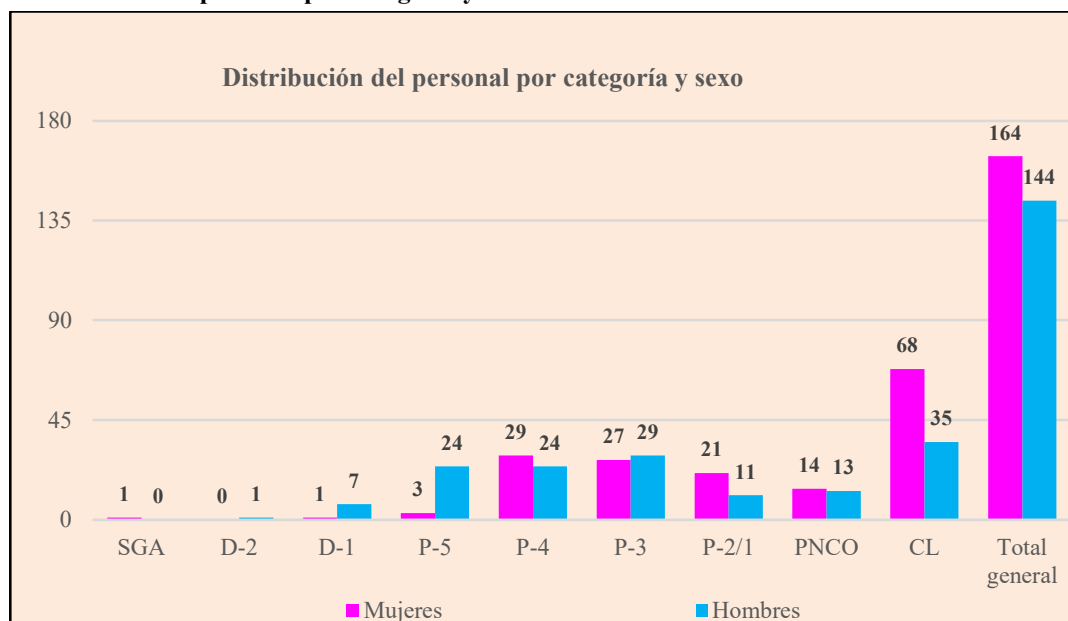
Descripción	Gobierno que aporta la financiación					Total	
	Alemania	China	Francia	Italia	Japón		
Cifra de personal subalterno del Cuadro Orgánico		4	4	1	2	1	12

Figura 1  
Dotación de personal por fuente de financiación



Abreviaturas: PP = puestos de plantilla; FEF = fines específicos de la Fundación; FGF = fines generales de la Fundación; PTG = personal temporario general; PSCO = personal subalterno del Cuadro Orgánico; AP = apoyo a los programas; PO = presupuesto ordinario; POCT = programa ordinario de cooperación técnica; CT = cooperación técnica.

Figura 2  
Distribución del personal por categoría y sexo

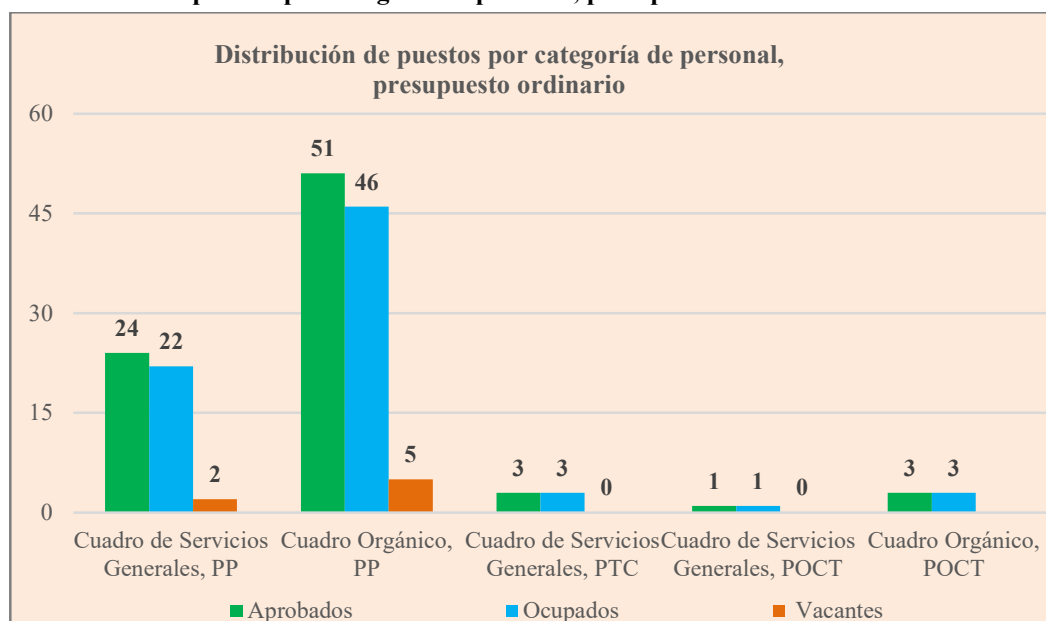


Abreviaturas: SGA = Secretario General Adjunto; D = Director; P = funcionario del Cuadro Orgánico; PNCO = personal nacional del Cuadro Orgánico; CL = contratación local. Lo anterior incluye los nombramientos temporales.

### III. Presupuesto ordinario

4. En el presupuesto ordinario para 2021 se prevé un total de 75 puestos de plantilla y 7 puestos de personal temporario general. Los puestos de plantilla incluyen 51 puestos del Cuadro Orgánico y 24 puestos del Cuadro de Servicios Generales, mientras que los puestos de personal temporario general, para los que se han asignado recursos adicionales, consisten en 4 puestos para el programa ordinario de cooperación técnica y 3 para la consignación recurrente en la esfera de dirección y gestión ejecutivas del programa de trabajo. A 31 de diciembre de 2021 había un total de 72 puestos ocupados.

Figura 3  
Distribución de puestos por categoría de personal, presupuesto ordinario



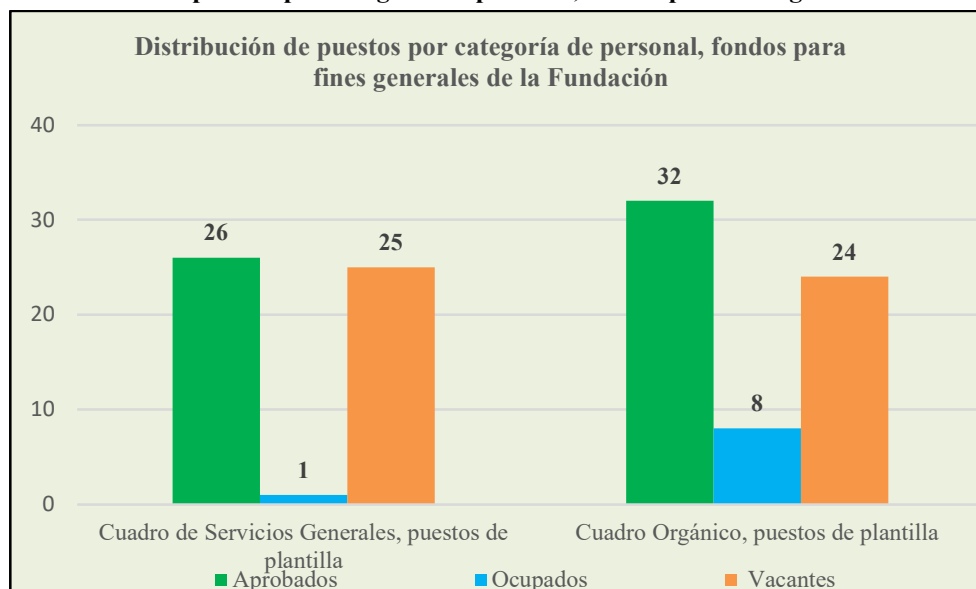
Abreviaturas: PTG = personal temporario general; POCT = Programa ordinario de cooperación técnica; PP = puestos de plantilla.

#### IV. Fondos para fines generales de la Fundación

5. Durante el año, 58 puestos fueron financiados con cargo a fondos para fines generales de la Fundación en 2021, de los cuales 32 eran puestos del Cuadro Orgánico y 26, puestos del Cuadro de Servicios Generales. De ellos, a 31 de diciembre de 2021, 9 estaban ocupados y un total de 49 puestos no lo estaban, como se muestra en la figura 4. La Junta Ejecutiva de ONU-Hábitat, en su decisión 2020/3, aprobó el programa de trabajo de ONU-Hábitat y el presupuesto de la Fundación de las Naciones Unidas para el Hábitat y los Asentamientos Humanos para 2021 (HSP/EB.2020/22), en virtud de los cuales aprobó también una composición reducida de 58 puestos para el presupuesto de los fondos para fines generales de la Fundación, con efecto a partir del 1 de enero de 2021.

Figura 4

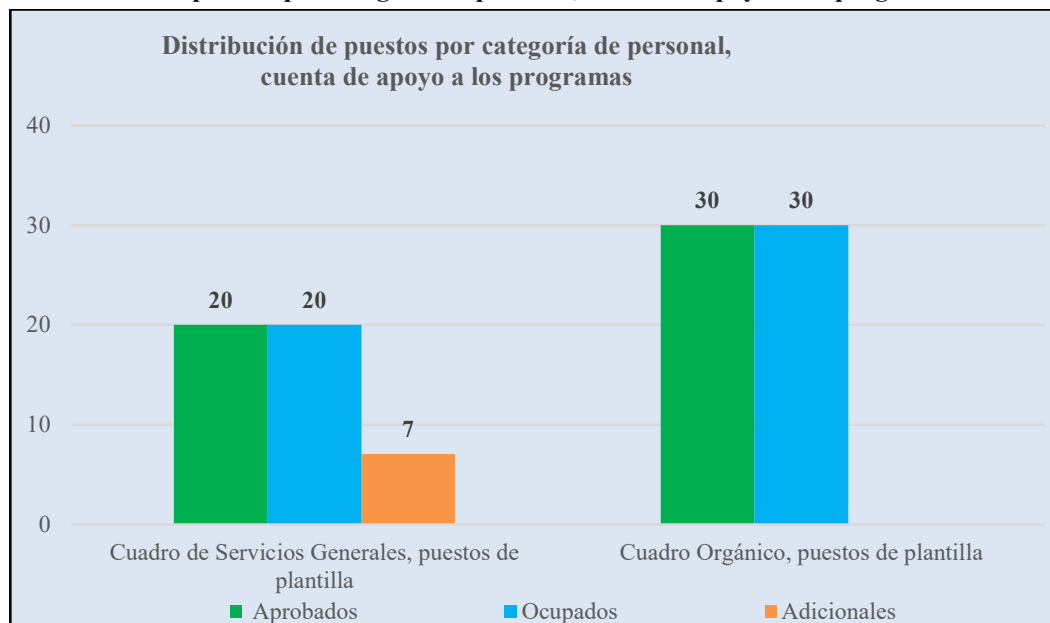
**Distribución de puestos por categoría de personal, fondos para fines generales de la Fundación**



#### V. Cuenta de apoyo a los programas

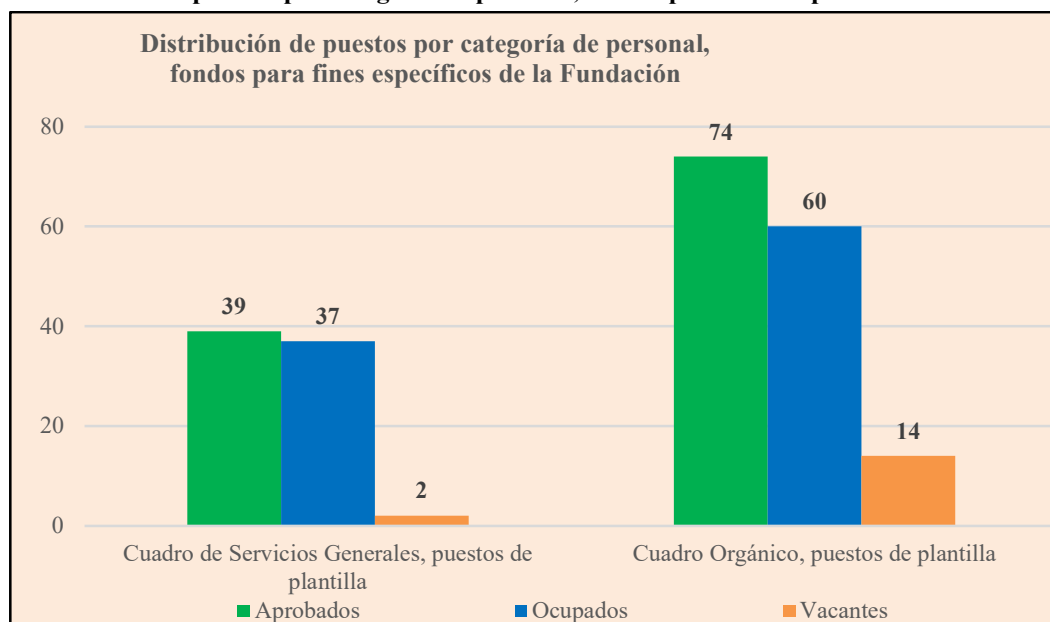
6. En 2021 se contó con 50 puestos aprobados financiados con cargo a la cuenta de apoyo a los programas, a saber, 30 puestos del Cuadro Orgánico y 20 puestos del Cuadro de Servicios Generales. A 31 de diciembre de 2021 todos los puestos estaban ocupados. Además, otros 7 puestos se cargan temporalmente a este presupuesto a raíz de un déficit en los fondos para fines generales de la Fundación, lo que significa que un total de 57 puestos se financian con cargo al presupuesto de la cuenta de apoyo a los programas.

Figura 5

**Distribución de puestos por categoría de personal, cuenta de apoyo a los programas****VI. Fondos para fines específicos de la Fundación**

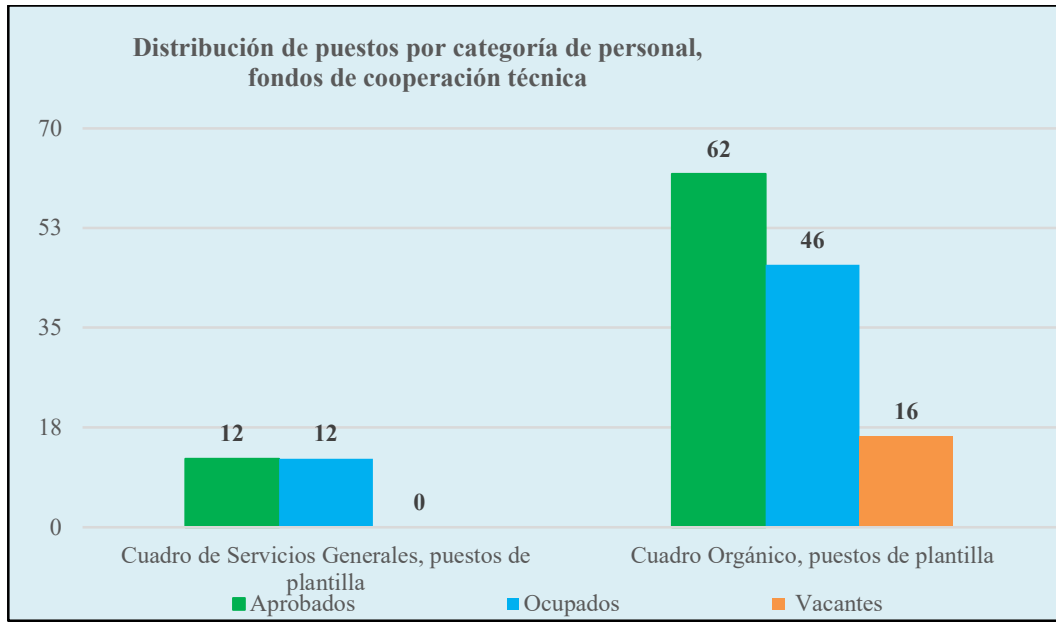
7. Se aprobaron 113 puestos con cargo al presupuesto de los fondos para fines específicos de la Fundación en 2021, de los cuales 74 eran puestos del Cuadro Orgánico y 39, puestos del Cuadro de Servicios Generales. De ellos, 97 puestos, el 85,8 %, estaban ocupados.

Figura 6

**Distribución de puestos por categoría de personal, fondos para fines específicos de la Fundación****VII. Fondos de Cooperación técnica**

8. Se aprobaron 74 puestos en la partida de cooperación técnica, de los cuales 62 eran puestos del Cuadro Orgánico y 12, puestos del Cuadro de Servicios Generales. De ellos, 58 puestos, el 78,4 %, estaban ocupados.

Figura 7

**Distribución de puestos por categoría de personal, fondos de cooperación técnica**





Núm.	País de nacionalidad	Puestos de funcionarios internacionales del Cuadro Orgánico <sup>a</sup>																Puestos de funcionarios nacionales del Cuadro Orgánico (incluidos los administradores de programas de ONU-Hábitat)										Total general	
		SGA		SSG		D-2		D-1		P-5		P-4		P-3		P-2		Total	PNCO-D (P-4)		PNCO-C (P-3)		PNCO-B (P-2)		PNCO-A (P-1)		Total		
		Mujeres	Hombres	Mujeres	Hombres	Mujeres	Hombres	Mujeres	Hombres	Mujeres	Hombres	Mujeres	Hombres	Mujeres	Hombres	Mujeres	Hombres		Mujeres	Hombres	Mujeres	Hombres	Mujeres	Hombres	Mujeres	Hombres			
22.	Filipinas	-	-	-	-	-	-	-	-	-	-	-	1	-	-	-	-	-	-	-	1	-	-	-	-	-	1	-	2
23.	Finlandia	-	-	-	-	-	-	-	-	-	-	-	1	-	1	-	-	-	-	-	-	-	-	-	-	-	-	-	2
24.	Francia	-	-	-	-	-	-	-	-	1	-	1	-	4	1	1	2	-	-	-	-	-	-	-	-	-	-	-	10
25.	Gambia	-	-	-	-	-	-	-	-	-	-	-	1	-	-	-	-	-	-	-	-	-	-	-	-	-	-	-	1
26.	Ghana	-	-	-	-	-	-	-	1	-	-	-	-	-	-	-	-	-	-	-	-	-	-	-	-	-	-	-	1
27.	Hungría	-	-	-	-	-	-	-	-	-	-	-	-	1	-	-	-	-	-	-	-	-	-	-	-	-	-	-	1
28.	India	-	-	-	-	-	-	1	-	-	1	1	-	-	1	1	-	-	-	-	-	-	-	-	-	-	-	-	5
29.	Indonesia	-	-	-	-	-	-	-	-	-	-	-	-	-	1	-	-	-	-	-	-	-	-	-	-	-	-	-	1
30.	Iraq	-	-	-	-	-	-	-	-	-	-	-	-	1	-	-	-	-	-	-	-	-	-	-	-	-	-	-	1
31.	Irlanda	-	-	-	-	-	-	-	-	-	-	1	-	-	-	-	-	-	-	-	-	-	-	-	-	-	-	-	1
32.	Italia	-	-	-	-	-	-	-	-	1	1	3	2	1	1	1	1	-	-	-	-	-	-	-	-	-	-	-	11
33.	Jamaica	-	-	-	-	-	-	-	-	-	-	-	-	1	-	-	-	-	-	-	-	-	-	-	-	-	-	-	1
34.	Japón	-	-	-	-	-	-	-	1	-	1	-	1	-	3	2	-	-	-	-	-	-	-	-	-	-	-	-	8
35.	Kenya	-	-	-	-	-	-	-	-	-	-	-	-	-	6	1	-	-	-	-	-	1	7	3	-	4	15	31	
36.	Líbano	-	-	-	-	-	-	-	-	-	-	-	-	-	-	1	1	-	-	-	-	-	-	-	-	-	-	-	2
37.	Lituania	-	-	-	-	-	-	-	-	-	-	-	-	-	-	-	-	-	-	-	-	-	-	-	-	-	-	-	1
38.	Malawi	-	-	-	-	-	-	-	-	-	-	-	1	-	1	-	-	-	-	-	-	-	-	-	-	-	-	-	2
39.	Malasia	1	-	-	-	-	-	-	1	-	-	-	-	-	-	-	-	-	-	-	-	-	-	-	-	-	-	-	2
40.	México	-	-	-	-	-	-	-	1	-	-	-	-	-	-	1	-	-	-	-	-	-	-	-	-	-	-	-	3
41.	Mongolia	-	-	-	-	-	-	-	-	-	-	-	-	-	-	-	-	-	-	-	-	-	-	-	-	-	-	-	1
42.	Mozambique	-	-	-	-	-	-	-	-	-	-	-	-	-	-	-	-	-	-	-	-	-	1	-	-	-	-	1	1
43.	Nepal	-	-	-	-	-	-	-	-	-	-	-	-	-	-	-	-	-	-	-	-	1	-	1	-	-	-	2	4
44.	Nigeria	-	-	-	-	-	-	-	-	-	2	-	-	-	1	-	-	-	-	-	-	-	-	-	-	-	-	-	3
45.	Noruega	-	-	-	-	-	-	-	-	-	-	-	-	-	1	-	-	-	-	-	-	-	-	-	-	-	-	-	1
46.	Países Bajos	-	-	-	-	-	-	-	-	-	-	-	-	-	-	-	-	-	-	-	-	-	-	-	-	1	-	-	2
47.	Pakistán	-	-	-	-	-	-	-	-	-	-	-	-	-	-	-	-	-	-	-	-	-	-	-	-	-	1	-	1
48.	Perú	-	-	-	-	-	-	-	-	-	-	-	-	-	-	-	-	-	-	-	-	-	-	-	-	-	-	-	1
49.	Reino Unido de Gran Bretaña e	-	-	-	-	-	-	-	-	-	4	1	1	3	-	-	-	-	-	-	-	-	-	-	-	-	-	-	9



## Anexo II

**Personal del Cuadro Orgánico y categorías superiores de ONU-Hábitat: distribución por lugar de destino, categoría y sexo a 31 de diciembre de 2021**

Núm.	Lugar de destino	Cuadro Orgánico			Personal nacional del Cuadro Orgánico			Cuadro de Servicios Generales			Total general
		Mujeres	Hombres	Total	Mujeres	Hombres	Total	Mujeres	Hombres	Total	
1	Bagdad	1	1	2	-	-	-	-	-	-	2
2	Barcelona	-	2	2	-	-	-	-	1	1	3
3	Beirut	1	-	1	-	-	-	-	-	-	1
4	Bonn	4	1	5	-	-	-	-	-	1	6
5	Bruselas	1	2	3	-	-	-	-	-	-	3
6	Colombo	-	1	1	-	-	-	-	-	-	1
7	Conakry	1	-	1	-	-	-	-	-	-	1
8	Damasco	1	2	3	-	-	-	-	-	-	3
9	El Cairo	1	2	3	-	-	-	-	-	-	3
10	Erbil	2	1	3	-	-	-	-	-	-	3
11	Fukuoka	-	6	6	-	-	-	3	-	3	9
12	Garowe	-	-	-	-	1	1	-	-	-	1
13	Ginebra	-	1	1	-	-	-	-	-	-	1
14	Hargeisa	-	1	1	1	-	1	-	-	-	2
15	Jartum	-	1	1	-	-	-	-	-	-	1
16	Kabul	1	1	2	3	-	3	1	4	5	10
17	Katmandú	-	-	-	2	-	2	-	-	-	2
18	La Paz	-	1	1	-	-	-	-	-	-	1
19	Madrid	1	-	1	-	-	-	-	-	-	1
20	Manama	1	-	1	-	-	-	-	-	-	1
21	Manila	-	-	-	-	1	1	-	-	-	1
22	Maputo	-	1	1	-	1	1	-	-	-	2
23	Mogadiscio	1	-	1	-	-	-	-	-	-	1
24	Moscú	-	-	-	-	-	-	1	-	1	1

Núm.	Lugar de destino	Cuadro Orgánico			Personal nacional del Cuadro Orgánico			Cuadro de Servicios Generales			Total general
		Mujeres	Hombres	Total	Mujeres	Hombres	Total	Mujeres	Hombres	Total	
25	Nairobi	60	60	120	7	8	15	60	30	90	225
26	Nueva York	2	3	5	–	–	–	1	–	1	6
27	Panamá	1	–	1	–	–	–	–	–	–	1
28	Phnom Penh	–	–	–	–	1	1	–	–	–	1
29	Pristina	–	1	1	–	1	1	–	–	–	2
30	Riad	1	1	2	–	–	–	–	–	–	2
31	Río de Janeiro	–	2	2	1	–	1	1	–	1	4
32	Santiago	–	1	1	–	–	–	–	–	–	1
33	Santo Tomé	–	1	1	–	–	–	–	–	–	1
34	Uagadugú	1	–	1	–	–	–	–	–	–	1
35	Vientián	–	1	1	–	–	–	–	–	–	1
36	Yangón	1	2	3	–	–	–	–	–	–	3
<b>Total general</b>		<b>82</b>	<b>96</b>	<b>178</b>	<b>14</b>	<b>13</b>	<b>27</b>	<b>68</b>	<b>35</b>	<b>103</b>	<b>308</b>
Género en porcentaje de la categoría		46,1	53,9		51,9	48,1		66,0	34,0		

<b>Número total de lugares de destino:</b>	<b>36</b>
--	-----------